



Skirt with grid for Voron 2.4 350 RC2



Alego

[VIEW IN BROWSER](#)

updated 10. 11. 2023 | published 10. 11. 2023

Summary

Skirt with grid for Voron 2.4 350 RC2

[3D Printers](#) > [Voron Parts & Upgrades](#)

Tags: [voron](#) [voron2](#) [voron24](#) [voronmod](#)

I added a grid to the skirts to keep small children's fingers away from the electronics.

Color change at 2.2 mm or for MMU2 in Prusaslicer click "Separate into parts" and color the grids.

For the display and on the back the original parts can be used.

This is a remix of the skirt from the Voron 2.4 350 RC2.

You can find the original files here:

<https://github.com/VoronDesign/Voron-2/releases>

German:

Ich habe die Schürzen mit einem Gitter versehen, um die Finger kleiner Kinder von der Elektronik fernzuhalten.

Farbwechsel bei 2,2 mm oder für MMU2 im Prusaslicer auf "In Teile trennen" klicken und die Gitter einfärben.

Für das Display und die Rückseite können die Originalteile verwendet werden.

Dies ist ein Remix der Schürzen aus dem Voron 2.4 350 RC2.

Die Originaldateien sind hier zu finden:

<https://github.com/VoronDesign/Voron-2/releases>

This remix is based on




Releases · VoronDesign/Voron-2


Model files



front_skirt_b_350_modgrid.stl




front_skirt_a_350_modgrid.stl




side_fan_support_x2_modgridmmu.3mf



side_fan_support_x2_modgrid.stl



side_skirt_a_350_modgrid_x2.stl



side_skirt_b_350_modgrid_x2.stl

License ©

This work is licensed under a
GNU



General Public License v2.0

- ✗ | Sharing without ATTRIBUTION
- ✓ | Remix Culture allowed
- ✓ | Commercial Use
- ✓ | Meets Open Definition
- i | Share under the same license