

Jmenovka T v.2



Honzal

[VIEW IN BROWSER](#)

updated 26. 10. 2022 | published 26. 10. 2022

Summary

Jmenovka jako hádanka Tip: Najdi rozloženou jmenovku podle obrázku na dárku, slož ji a zjistíš komu dárek patří

[Toys & Games](#) > [Puzzles & Brain-teasers](#)

Tags: [alphabet](#) [character](#) [letter](#) [puzzler](#) [puzzles](#) [rebus](#)

Jmenovka jako hádanka

Tip:

Najdi rozloženou jmenovku podle obrázku na dárku, slož ji a zjistíš komu dárek patří

Print instructions

materiál PLA

tryska 0,4 mm

vrstvy 0,15 mm

tisk bez podpor

soubor va-32-40 tisknout s límcem

počet kusů naznačen v názvu souboru

jako osy používat filament

kalibrace otvorů vrtákem 1,80 mm

hlavičku osy otáčení vytvořit zahřátím filamentu

postup lepení

-- 1. filament s válečkem do otvoru 1,8 mm

-- 2. váleček do otvoru 3,3 mm


nanášení nepatrného množství gelového vteřinového lepidla provádět do otvoru pomocí špendlíku

pečlivě kontrolovat schopnost otáčení !!!

Model files



t-02x5.stl



t-06x1.stl



t-04x4.stl




t-03x5.stl




t-05x1.stl



t-01x4.stl



va-32-40x15.stl



pant04x4.stl

License ©

This work is licensed under a
[Creative Commons \(4.0 International License\)](#)



Attribution-NonCommercial

- ✗ | Sharing without ATTRIBUTION
- ✓ | Remix Culture allowed
- ✗ | Commercial Use
- ✗ | Free Cultural Works
- ✗ | Meets Open Definition