

## Bathroom Organizer (Badedezimmer Organizer)



Willi Lamprecht

[VIEW IN BROWSER](#)

updated 7. 1. 2024 | published 7. 1. 2024

## Summary

Organizer for storing toothbrushes etc.

---

[Hobby & Makers](#) > [Organizers](#)

---

Englisch below

Als 14-jähriger Teenager bekomme ich des öfteren mal blöde Kommentare, wenn ich im Bad meine Dinge nicht ordentlich verstaut habe. Um dieses Problem zu lösen, konstruierte ich eine Schale mit 4 verschiedenen Inlays, in denen ich alle wichtigen Utensilien wie z.B. die Zahnbürste unterbringen kann. Ich werde jetzt kurz die Inlays vorstellen:

### 1. Gridfinity Inlay:

Das Gridfinity Inlay ist für alle, die ihre eigene Kreation mit eignen Gridfintiy trays erstellen wollen.

### 2. Zahnbürste+Zahnpasta:

Im 2. Modul bringe ich meine Zahnbürste, sowie meine Zahnpasta unter. Da ich auch die Fusion 360 Dateien beifüge, kann dies individuell angepasst werden.

### 3. Becher

Da ich beim Zähneputzen einen Becher bevorzuge, ist das nächste Inlay einem Zahnputzbecher gewidmet. Auch dieser kann individuell angepasst werden.

#### 4. Sagrotan No Touch Seifenspender:

Das vierte Inlay nimm meinen Sagrotan seifenspender auf, da er vorher immer lose herumstand.

Ich hoffe ihr könnt dieses Modell nutzen und nach euren Bedürfnissen customizen.

Willi

As a 14-year-old teenager, I often get angry comments when I don't keep my things organised in the bathroom. To solve this problem, I designed a tray with 4 different inlays in which I can store all my important items, including my toothbrush. I will now shortly introduce the inlays:

##### 1. gridfinity inlay:

The Gridfinity Inlay is for anyone who wants to make their own creation with their own Gridfinity trays, giving unlimited flexibility.

2. toothbrush+toothpaste: In the 2nd module I place my toothbrush and my toothpaste. As I also include the Fusion 360 files, this can be customised.

##### 3. cupholder

As I prefer a cup when brushing my teeth, the next inlay is designed for a toothbrush cup. This can also be customised.


##### 4 Sagrotan No Touch soap dispenser:


The fourth inlay takes up my Sagrotan soap dispenser, as it was always standing around separately before.

I hope you can use this model and customise it to suit your personal wishes.

Willi


## Model files

 **Customize** 10 files

 **grundlage-3mf.3mf**



**zahnburste-3mf.3mf**



**gridfinity-3mf.3mf**




**becher-3mf.3mf**



**sagrotan-3mf.3mf**



**sagrotan-f3d.f3d**



**grundlage-f3d.f3d**



**zahnburste-f3d.f3d**



**gridfinity-f3d.f3d**




**becher-f3d.f3d**




**Print**

5 files



**gridfintiy-stl.stl**




**grundlage-stll.stl**



**sagrotan-stl.stl**



**becher-stl.stl**



**zahnnburste.stl**

## License



This work is licensed under a  
[Creative Commons \(4.0 International License\)](https://creativecommons.org/licenses/by-sa/4.0/)

**Attribution-ShareAlike**

- ✗ | Sharing without ATTRIBUTION
- ✓ | Remix Culture allowed
- ✓ | Commercial Use
- ✓ | Free Cultural Works
- ✓ | Meets Open Definition