



Nebula Pad mount - Outside the cabinet



fonzy

[VIEW IN BROWSER](#)

updated 14. 3. 2024 | published 14. 3. 2024

Summary

Nebula Pad mount - Outside the cabinet

[3D Printers](#) > [Creality Parts & Upgrades](#)


Tags: [cr10s](#) [crealitycr10](#) [nebula](#) [ender3v2](#) [ender3v3ke](#)
[nebulapad](#) [cr10se](#) [nebulapadmount](#) [nebulapadhalter](#)
[ender3v3kenebula](#)

Nebula Pad mount to mount the Nebula Pad outside you cabinet.

Easy, fast print, support not really needed.

To extend the cable, use a **IDC 10 pin 2,54mm male/female extension cable** e.g. →

<https://www.ebay.com/itm/272617069892?var=571737481000>




Also need a USB-C extension cable for the Nebula cam ;-)

*please use a stable filament so that the pins do not break off

Nebula Pad-Halterung zur Montage des Nebula Pad außerhalb des Schranks.

Schneller, einfacher Druck. Support nicht unbedingt nötig


Um das Kabel zu verlängern, verwende ein IDC 10-poliges 2,54-mm male/female-Verlängerungskabel - z. B. <https://amzn.eu/d/82dTKSN>



Möglicherweise ist außerdem ein USB-C Verlängerungskabel für die Nebula-Kamera erforderlich

*bitte nutz ein stabiles filament damit die pins nicht abbrechen

Model files



nebula-mount-cabinet.stl

License ©

This work is licensed under a
Creative Commons (4.0 International License)



Attribution—Noncommercial—Share Alike

- ✗ | Sharing without ATTRIBUTION
- ✓ | Remix Culture allowed
- ✗ | Commercial Use
- ✗ | Free Cultural Works
- ✗ | Meets Open Definition