

Comboio para crianças



Márcio

[VIEW IN BROWSER](#)

updated 31. 3. 2024 | published 31. 3. 2024

Summary

Para brincar ou exposição


[Toys & Games](#) > [Vehicles](#)

- Comboio com os nomes Tiago e Lucas com coração.
- Alojamento para íman neodímio diâmetro 8mm altura 4mm (**atenção ao colar os ímanes verificar a polaridade da carruagem seguinte caso contrário repelem-se em vez de se atraírem** 😊).
- Se necessário retificar os furos da locomotiva e das carruagens com uma broca de 6mm.
- Usei loctite 401 para colar as rodas aos eixos e nos alojamentos dos ímanes, as letras não colei porque encaixam bem nas carruagens e assim permite as crianças colocarem nos sítios certos e brincar com elas.
- **Atenção não deixar as crianças pequenas brincarem sozinhas com o comboio, principalmente por causa dos ímanes , os meus nunca descolaram mas nunca se sabe, os miúdos são engenhosos para fazer asneiras .**

Model files




locomotiva.stl




carruagem-ti.stl




carruagem-a.stl




carruagem-go.stl



carruagem-lu.stl



carruagem-c.stl




carruagem-as.stl



tiago.stl



lucas.stl



carruagem-coracao.stl



coracao.stl



fumo.stl



eixos-rodas.stl



rodas-locomotiva.stl



rodas-carruagens.stl

License ©

This work is licensed under a
Creative Commons (4.0 International License)



Attribution

- ✗ | Sharing without ATTRIBUTION
- ✓ | Remix Culture allowed
- ✓ | Commercial Use
- ✓ | Free Cultural Works
- ✓ | Meets Open Definition

