



Drill Organizer Box



Radical Maker

[VIEW IN BROWSER](#)

updated 5. 4. 2024 | published 5. 4. 2024

Summary

Esse modelo pode organizar o seu conjunto de brocas de uma maneira bem compacta e interessante.

[Hobby & Makers](#) > [Organizers](#)

Tags: [box](#) [drillbit](#) [drillholder](#) [caisse](#) [maleta](#)

CAIXA PARA ORGANIZAR BROCAS. Organize suas brocas com essa caixa compacta.

Você pode organizar suas brocas de maneira crescente “1 - 1,5 - 2 - 2,5 - 3... etc.” ou você pode personalizar para agrupar as brocas que você mais utiliza, mas para isso você vai precisar saber um pouco de modelagem 3D, pouca coisa, isso porque eu já deixei um modelo pré-pronto, só vai precisar alterar quais brocas você que o projeto agrupe.

Antes de Imprimir use o calibrador de folga para calibrar o ajuste de folgas da sua impressora “compensador XY” isso é importante pra não perder tempo e material imprimindo peças que depois não vão se encaixar corretamente.

This remix is based on



Rugged Box (Parametric)

by Whity

Model files



Box

4 files



box-lid.stl



box-bottom.stl




box-latch.stl

box.f3d



Suporte de Brocas 3-6mm

3 files



sup-broc-_-3-6mm.stl




dobradica-sup.stl

sup-broca-3-6.f3d



Suporte Brocas 6,5 - 8,5mm

3 files



sup-brocas-65-85mm.stl



dobradica.stl

sup-broca-65-85.f3d




Suporte de Brocas Personalizado

3 files



dobradica.stl



sup-broc-personalizado.stl

☐ Modelo personalizado que eu utilizo

sup-broca-personalizado.f3d



Calibração

2 files



corpo2.stl



corpo1.stl

License

This work is licensed under a
[Creative Commons \(4.0 International License\)](#)



Attribution—Noncommercial—Share Alike

-
- ✗ | Sharing without ATTRIBUTION
 - ✓ | Remix Culture allowed
 - ✗ | Commercial Use
 - ✗ | Free Cultural Works
 - ✗ | Meets Open Definition