

## Suspended Butterfly



mc2\_project3d

[VIEW IN BROWSER](#)

updated 6. 5. 2024 | published 6. 5. 2024

### Summary

Bellissima farfalla sospesa io l'ho stampata anche con doppio colore usando un trasparente PLA-TWINKLING della ZIRO

[Household](#) > [Home Decor](#)

Tags: [butterfly](#) [strainrelief](#) [farfalla](#) [scultura](#) [sospese](#)

Bellissima farfalla sospesa io l'ho stampata anche con doppio colore usando un trasparente PLA-TWINKLING della ZIRO (effetto cascata).

Per Bambu Studio devi stamparla con il generatore di muri in Arachne.

In Cura o PrusaSlicer devi selezionare Stampa pareti sottili per essere sicuro di vedere le linee.

Ho messo a disposizione tutti i file.

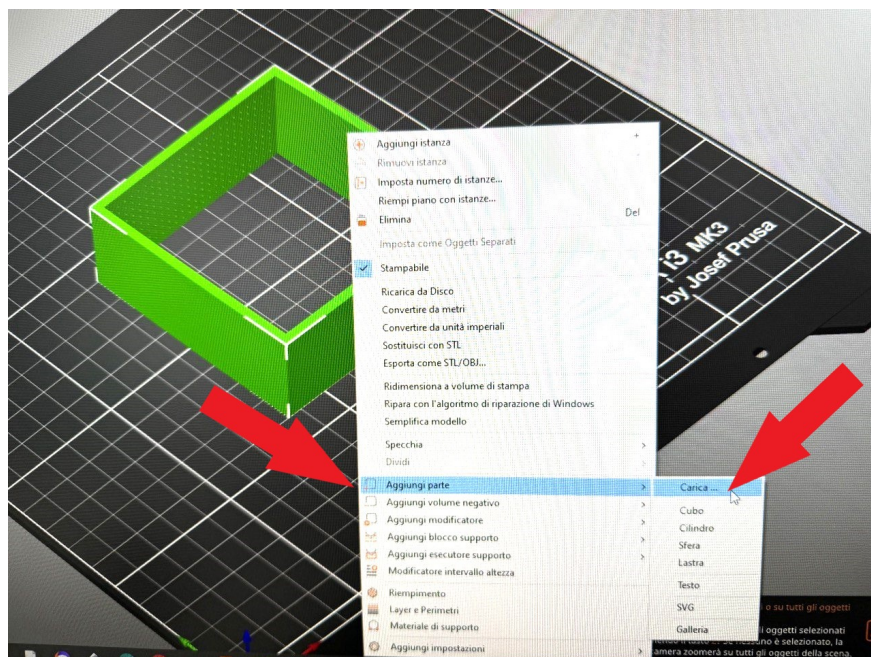
-file intero della farfalla (da fare monocolore)

-file della farfalla (da fare in multicolore)

-file diviso in tre pezzi così da poter colorare a piacimento (multicolore)

Nota:

se vuoi fare da te basta importare la Base sullo Slicer e successivamente  
tasto destro aggiungi parte/modificatore per gli altri componenti.



Test di stampa ponti:

<https://www.printables.com/it/model/860337-test-printe>

Link Instagram:

[https://www.instagram.com/mc2\\_project3d/](https://www.instagram.com/mc2_project3d/)

Buona stampa

## Model files




**base.stl**




**filaments.stl**



**butterfly.stl**



**suspended-butterfly-1-color.3mf**



**suspended-butterfly-2-color.3mf**

## License ©

This work is licensed under a  
[Creative Commons \(4.0 International License\)](#)



### Attribution

- 
- ✗ | Sharing without ATTRIBUTION
  - ✓ | Remix Culture allowed
  - ✓ | Commercial Use
  - ✓ | Free Cultural Works
  - ✓ | Meets Open Definition