



Ikea Skadis Holder Roofus combination square - Kombinationswinkel



CouchPrinter

[VIEW IN BROWSER](#)

updated 26. 7. 2024 | published 26. 7. 2024

Summary

Ikea Skadis Holder combination square roofus

[Hobby & Makers](#) > [Tools](#)

Tags: [ikea](#) [holder](#) [skadis](#) [square](#) [ikeaskadis](#) [halter](#)
[skadisholder](#) [streichmass](#) [combinationsquare](#) [skadishalter](#)
[kombinationswinkel](#) [roofus](#)

Ich besitze einen Kombinationswinkel / Streichmaß der Firma Roofus. Ich finde diesen ein wenig besser für verschiedene Aufgaben.
I have a combination square / marking gauge from Roofus. I find this one a little better for various tasks.

Tool: <https://roofus.tools/shop/> (Multipurpose Carpenter Square Layout Tool)

T-Clip: <https://www.printables.com/de/model/256896-skadis-t-clip-system/files>

Filament : Bambu PLA Basic

Slicer : BambuStudio - 0,20 Standard

Layer : 0,20
first Layer : 0,20
Wall : 3
Upper layers : 3
Lower layers : 3
Infill : 15%
Raft : No
Support : No
Speed : slow

Model files



skadis_roofus_1xbohrung.stl

skadis_roofus_1xbohrung.step






skadis_halter-roofus_pla-bambuslicer.3mf

License

This work is licensed under a
Creative Commons (4.0 International License)



Attribution—Noncommercial—Share Alike

-
-  | Sharing without ATTRIBUTION
 -  | Remix Culture allowed
 -  | Commercial Use
 -  | Free Cultural Works
 -  | Meets Open Definition